

## Sistema de seguimiento integral en los casos de Violencia de Género (Sistema VioGén)



**Junio 2023**

## NOTA INTRODUCTORIA

El Sistema de Seguimiento Integral en los Casos de Violencia de Género (Sistema VioGén), dependiente de la Secretaría de Estado de Seguridad del Ministerio del Interior, pretende alcanzar los siguientes objetivos:

- Aglutinar a las diferentes instituciones públicas que tienen competencias en materia de violencia de género;
- Integrar toda la información de interés que se estime necesaria;
- Realizar valoraciones policiales del riesgo <sup>1</sup>;
- Atendiendo al nivel de riesgo<sup>2</sup>, realizar seguimiento y protección a las víctimas en todo el territorio nacional;
- Proporcionar a la víctima un “Plan de Seguridad Personalizado” con medidas de autoprotección;
- Efectuar una labor preventiva, emitiendo “Notificaciones Automatizadas”, cuando se detecte alguna incidencia o acontecimiento que pueda poner en peligro la integridad de la víctima.

Buscando, finalmente, establecer una tupida red que permita el seguimiento y protección de forma rápida, integral y efectiva de las mujeres maltratadas, y de los menores que de ella dependan, en cualquier parte del territorio nacional.

### Glosario de términos:

Caso:

El concepto de "Caso de violencia de género" es muy similar al de “víctima de violencia de género”, aunque no es idéntico. Un Caso contiene toda la información que relaciona a una víctima con un único agresor, incluyendo tantas denuncias (de la víctima, de tercero o de oficio) como se hayan registrado. Igualmente, si una mujer, a lo largo del tiempo, es víctima de violencia de género con más de un agresor, hablaremos de un Caso distinto por cada uno de ellos. Esto mismo es aplicable para los agresores.

Caso activo: Aquel que es objeto de seguimiento policial. El nivel de riesgo de cada Caso activo, según el momento y las circunstancias que lo rodeen, va evolucionando con el transcurso del tiempo.

---

<sup>1</sup> Se emplean los formularios **VPR** (Valoración Policial del Riesgo) y **VPER** (Valoración Policial de Evolución del Riesgo).

<sup>2</sup> Los niveles de riesgo son cinco: “NO APRECIADO”, “BAJO”, “MEDIO”, “ALTO” Y “EXTREMO”, según lo recoge la Instrucción 4/2019, de la Secretaría de Estado de Seguridad, con entrada en vigor el 13 de marzo de 2019 y cada nivel lleva asociadas una serie de Medidas de Protección y seguimiento, de aplicación obligatoria, que varían en intensidad según el nivel de riesgo del Caso en cada momento.

**Caso inactivo:**

Aquel que, por determinadas circunstancias, temporalmente, no es objeto de seguimiento policial. El Caso inactivo puede reactivarse en cualquier momento.

**Caso de baja:**

Aquel en el que se procede a la supresión de datos personales del autor/agresor, una vez estudiadas las características del Caso y siempre que se den alguna de las siguientes circunstancias:

- Sentencia absolutoria firme del interesado;
- Auto de sobreseimiento firme del imputado o procesado;
- Auto de archivo de la causa judicial, siempre que el mismo sea firme.
- Sentencia condenatoria firme, siempre que se haya ejecutado (cumplimiento de la pena) y haya transcurrido el plazo legal para la cancelación de antecedentes penales.

**Caso valorado conforme al vigente Protocolo (Instrucción 4/2019):**

Aquellos Casos en los que se ha realizado la Valoración Policial del Riesgo (VPR) o la Valoración Policial de la Evolución del Riesgo con incidencia (VPER-C), conforme al vigente “Protocolo de Valoración policial del riesgo de violencia de género, gestión de la seguridad de las víctimas y seguimiento de los Casos a través del Sistema de seguimiento Integral de los Casos de violencia de género (Sistema VioGén)” regulado por la Instrucción 4/2019 de la SES, con entrada en vigor en fecha 13 de marzo de 2019.

**Caso de ESPECIAL RELEVANCIA:**

Aquellos Casos en los que, tras la práctica de la valoración policial del riesgo, conforme al vigente Protocolo (Instrucción 4/2019), se detecta una especial combinación de indicadores que aumentan de manera significativa la probabilidad de que el agresor ejerza sobre la víctima violencia muy grave o letal. Esta situación se da únicamente en Casos con riesgo MEDIO, ALTO O EXTREMO.

**Caso con MENORES EN SITUACIÓN DE VULNERABILIDAD:**

Aquellos Casos en los que, tras la práctica de la valoración policial del riesgo a la víctima, conforme al vigente Protocolo (Instrucción 4/2019), y existiendo MENORES a su cargo, se detecta una especial combinación de indicadores que apuntan a que estos MENORES pueden encontrarse en situación de especial vulnerabilidad. Esta situación se puede dar en todos los niveles de riesgo.

Caso con **MENORES EN SITUACIÓN DE RIESGO:**

Aquellos Casos en los que, tras la práctica de la valoración policial del riesgo a la víctima, conforme al vigente Protocolo (Instrucción 4/2019), y existiendo MENORES a su cargo, se detecta una especial combinación de indicadores que apuntan a que la violencia ejercida por el agresor sobre la víctima podría extenderse a otras personas cercanas a esta, especialmente hacia los MENORES a su cargo. Esta situación se da únicamente en Casos con riesgo MEDIO, ALTO O EXTREMO.

*Casos de ESPECIAL RELEVANCIA, MENORES EN SITUACIÓN DE VULNERABILIDAD O MENORES EN SITUACIÓN DE RIESGO: El Sistema VioGén genera para estos Casos una Diligencia Automatizada que se adjunta al informe de valoración policial del riesgo y al Atestado, al objeto de recomendar a la Autoridad Judicial y Fiscal la práctica de evaluación adicional experta en el ámbito forense.*

---

**NOTA:** Estos datos estadísticos se pueden ampliar consultando el "Portal Estadístico" de la Delegación del Gobierno contra la Violencia de Género del Ministerio de Igualdad.  
<http://www.violenciagenero.igualdad.gob.es/violenciaEnCifras/boletines/home.htm>

CASOS DE VIOLENCIA DE GÉNERO DISTRIBUCIÓN TERRITORIAL

(Datos a 30/06/2023)

País nacimiento víctima: Todos los países

Edad víctima: Menores 18 años

Sistema de Seguimiento Integral en los casos de Violencia de Género (Sistema VioGén)									
COMUNIDAD AUTÓNOMA / PROVINCIA	NIVEL DE RIESGO (Casos activos)					CASOS			VÍCTIMAS
	No apreciado	Bajo	Medio	Alto	Extremo	ACTIVOS	INACTIVOS	TOTAL	
Almería	9	15	5	2		31	16	47	47
Cádiz	17	32	8	2		59	51	110	109
Córdoba	11	11	8			30	24	54	52
Granada	12	16	8	1		37	16	53	53
Huelva	7	9	4	1		21	13	34	34
Jaén	1	6	4	1		12	19	31	31
Málaga	17	24	7			48	47	95	93
Sevilla	13	33	21			67	57	124	123
<b>Andalucía</b>	<b>87</b>	<b>146</b>	<b>65</b>	<b>7</b>		<b>305</b>	<b>243</b>	<b>548</b>	<b>542</b>
Huesca	2	3				5	5	10	10
Teruel		1	1			2	2	4	4
Zaragoza	8	9	1			18	31	49	48
<b>Aragón</b>	<b>10</b>	<b>13</b>	<b>2</b>			<b>25</b>	<b>38</b>	<b>63</b>	<b>62</b>
<b>Principado de Asturias</b>	<b>11</b>	<b>12</b>	<b>4</b>			<b>27</b>	<b>18</b>	<b>45</b>	<b>44</b>
<b>Illes Balears</b>	<b>12</b>	<b>20</b>	<b>17</b>	<b>1</b>		<b>50</b>	<b>58</b>	<b>108</b>	<b>104</b>
Las Palmas	11	22	4			37	46	83	81
Santa Cruz de Tenerife	13	16	7	1		37	34	71	69
<b>Canarias</b>	<b>24</b>	<b>38</b>	<b>11</b>	<b>1</b>		<b>74</b>	<b>80</b>	<b>154</b>	<b>150</b>
<b>Cantabria</b>	<b>3</b>	<b>6</b>	<b>1</b>			<b>10</b>	<b>10</b>	<b>20</b>	<b>20</b>
Ávila	1	1				2	2	4	4
Burgos	5	3	1			9	3	12	11
León	2	3				5	8	13	13
Palencia		1	3	1		5	2	7	7
Salamanca	2	1	2			5	8	13	13
Segovia		1				1	2	3	3
Soria	2	1		1		4		4	4
Valladolid	6	6				12	13	25	25
Zamora	1		1			2	3	5	5
<b>Castilla y León</b>	<b>19</b>	<b>17</b>	<b>7</b>	<b>2</b>		<b>45</b>	<b>41</b>	<b>86</b>	<b>85</b>
Albacete	2	1	1			4	13	17	17
Ciudad Real	3	6	4			13	18	31	28
Cuenca	2	4				6	1	7	7
Guadalajara		1	2			3	6	9	9
Toledo	8	5	4			17	15	32	31
<b>Castilla-La Mancha</b>	<b>15</b>	<b>17</b>	<b>11</b>			<b>43</b>	<b>53</b>	<b>96</b>	<b>92</b>
Barcelona							5	5	5
Girona									
Lleida									
Tarragona							1	1	1
<b>Cataluña (1)</b>							<b>6</b>	<b>6</b>	<b>6</b>
Alicante/Alacant	22	31	16	1		70	91	161	156
Castellón/Castelló	4	8	17	2		31	8	39	38
Valencia/València	24	30	16	2		72	89	161	156
<b>Comunitat Valenciana</b>	<b>50</b>	<b>69</b>	<b>49</b>	<b>5</b>		<b>173</b>	<b>188</b>	<b>361</b>	<b>350</b>
Badajoz	1	7	4			12	14	26	26
Cáceres	3	4	3			10	6	16	16
<b>Extremadura</b>	<b>4</b>	<b>11</b>	<b>7</b>			<b>22</b>	<b>20</b>	<b>42</b>	<b>42</b>
A Coruña	5	5	4			14	16	30	30
Lugo		2	2			4	4	8	8
Ourense	1	2				3	3	6	6
Pontevedra	1	5	5			11	19	30	27
<b>Galicia</b>	<b>7</b>	<b>14</b>	<b>11</b>			<b>32</b>	<b>42</b>	<b>74</b>	<b>71</b>
<b>Comunidad de Madrid</b>	<b>32</b>	<b>40</b>	<b>26</b>	<b>2</b>		<b>100</b>	<b>190</b>	<b>290</b>	<b>286</b>
<b>Región de Murcia</b>	<b>27</b>	<b>32</b>	<b>23</b>	<b>2</b>		<b>84</b>	<b>47</b>	<b>131</b>	<b>127</b>
<b>Comunidad Foral de Navarra</b>	<b>7</b>	<b>9</b>	<b>4</b>	<b>1</b>		<b>21</b>	<b>8</b>	<b>29</b>	<b>29</b>
Araba/Álava							1	1	1
Gipuzkoa									
Bizkaia							2	2	2
<b>País Vasco (1)</b>							<b>3</b>	<b>3</b>	<b>3</b>
<b>La Rioja</b>	<b>2</b>	<b>4</b>	<b>6</b>	<b>1</b>		<b>13</b>	<b>7</b>	<b>20</b>	<b>18</b>
Ceuta	4	2	2			8	3	11	11
Melilla	3		2			5	2	7	7
<b>TOTAL</b>	<b>317</b>	<b>450</b>	<b>248</b>	<b>22</b>		<b>1.037</b>	<b>1.057</b>	<b>2.094</b>	<b>2.049</b>

(1) Los casos inactivos de Cataluña y el País Vasco reflejan el número de víctimas que, estando recogidas en el Sistema VioGén (en otra parte del territorio na la actualidad residen en alguna de estas dos Comunidades Autónomas.

CASOS DE VIOLENCIA DE GÉNERO DISTRIBUCIÓN TERRITORIAL

(Datos a 30/06/2023)

País nacimiento víctima: Todos los países

Edad víctima: 18 a 30 años

Sistema de Seguimiento Integral en los casos de Violencia de Género (Sistema VioGén)									
COMUNIDAD AUTÓNOMA / PROVINCIA	NIVEL DE RIESGO (Casos activos)					CASOS			VÍCTIMAS
	No apreciado	Bajo	Medio	Alto	Extremo	ACTIVOS	INACTIVOS	TOTAL	
Almería	338	304	102	6		750	1.908	2.658	2.371
Cádiz	335	462	123	10		930	2.833	3.763	3.336
Córdoba	173	207	104	11		495	1.293	1.788	1.586
Granada	168	263	116	13		560	1.728	2.288	2.083
Huelva	147	138	37	4		326	1.344	1.670	1.487
Jaén	126	183	70	4		383	1.084	1.467	1.320
Málaga	441	409	109	16		975	4.010	4.985	4.491
Sevilla	415	473	177	16		1.081	3.937	5.018	4.533
<b>Andalucía</b>	<b>2.143</b>	<b>2.439</b>	<b>838</b>	<b>80</b>		<b>5.500</b>	<b>18.137</b>	<b>23.637</b>	<b>21.207</b>
Huesca	57	50	11			118	369	487	435
Teruel	16	15	16	1		48	184	232	220
Zaragoza	163	206	56	7		432	2.176	2.608	2.299
<b>Aragón</b>	<b>236</b>	<b>271</b>	<b>83</b>	<b>8</b>		<b>598</b>	<b>2.729</b>	<b>3.327</b>	<b>2.954</b>
<b>Principado de Asturias</b>	<b>184</b>	<b>162</b>	<b>38</b>	<b>7</b>		<b>391</b>	<b>1.512</b>	<b>1.903</b>	<b>1.676</b>
<b>Illes Balears</b>	<b>264</b>	<b>436</b>	<b>180</b>	<b>15</b>	<b>1</b>	<b>896</b>	<b>3.957</b>	<b>4.853</b>	<b>4.309</b>
Las Palmas	234	325	81	5		645	3.486	4.131	3.700
Santa Cruz de Tenerife	181	320	120	8	1	630	2.722	3.352	2.956
<b>Canarias</b>	<b>415</b>	<b>645</b>	<b>201</b>	<b>13</b>	<b>1</b>	<b>1.275</b>	<b>6.208</b>	<b>7.483</b>	<b>6.656</b>
<b>Cantabria</b>	<b>95</b>	<b>106</b>	<b>76</b>	<b>8</b>	<b>1</b>	<b>286</b>	<b>822</b>	<b>1.108</b>	<b>1.018</b>
Ávila	9	37	7	1		54	216	270	245
Burgos	83	90	40	6		219	574	793	695
León	69	87	30	2		188	589	777	683
Palencia	7	42	19	6		74	206	280	254
Salamanca	44	40	21	2		107	461	568	512
Segovia	9	57	17	3		86	277	363	323
Soria	33	13	2			48	135	183	170
Valladolid	95	73	11	2		181	869	1.050	922
Zamora	13	26	11			50	234	284	253
<b>Castilla y León</b>	<b>362</b>	<b>465</b>	<b>158</b>	<b>22</b>		<b>1.007</b>	<b>3.561</b>	<b>4.568</b>	<b>4.057</b>
Albacete	153	49	16	3		221	739	960	874
Ciudad Real	82	136	27	2		247	1.084	1.331	1.185
Cuenca	81	38	3	1		123	280	403	361
Guadalajara	54	74	19			147	514	661	585
Toledo	190	162	60	7		419	1.255	1.674	1.483
<b>Castilla-La Mancha</b>	<b>560</b>	<b>459</b>	<b>125</b>	<b>13</b>		<b>1.157</b>	<b>3.872</b>	<b>5.029</b>	<b>4.488</b>
Barcelona							775	775	704
Girona							111	111	102
Lleida							121	121	97
Tarragona							169	169	152
<b>Cataluña (1)</b>							<b>1.176</b>	<b>1.176</b>	<b>1.055</b>
Alicante/Alacant	418	522	205	31	1	1.177	4.970	6.147	5.422
Castellón/Castelló	136	224	149	18	1	528	1.044	1.572	1.379
Valencia/València	565	675	183	26		1.449	6.176	7.625	6.711
<b>Comunitat Valenciana</b>	<b>1.119</b>	<b>1.421</b>	<b>537</b>	<b>75</b>	<b>2</b>	<b>3.154</b>	<b>12.190</b>	<b>15.344</b>	<b>13.512</b>
Badajoz	99	147	66	8		320	969	1.289	1.155
Cáceres	54	100	68	7		229	432	661	614
<b>Extremadura</b>	<b>153</b>	<b>247</b>	<b>134</b>	<b>15</b>		<b>549</b>	<b>1.401</b>	<b>1.950</b>	<b>1.769</b>
A Coruña	168	237	92	10		507	1.415	1.922	1.710
Lugo	45	72	40	3		160	433	593	517
Ourense	40	27	19	2		88	401	489	429
Pontevedra	97	141	73	5		316	1.442	1.758	1.555
<b>Galicia</b>	<b>350</b>	<b>477</b>	<b>224</b>	<b>20</b>		<b>1.071</b>	<b>3.691</b>	<b>4.762</b>	<b>4.211</b>
<b>Comunidad de Madrid</b>	<b>1.280</b>	<b>1.084</b>	<b>377</b>	<b>53</b>	<b>1</b>	<b>2.795</b>	<b>16.043</b>	<b>18.838</b>	<b>16.936</b>
<b>Región de Murcia</b>	<b>469</b>	<b>560</b>	<b>231</b>	<b>23</b>		<b>1.283</b>	<b>3.932</b>	<b>5.215</b>	<b>4.655</b>
<b>Comunidad Foral de Navarra</b>	<b>160</b>	<b>181</b>	<b>75</b>	<b>14</b>		<b>430</b>	<b>1.187</b>	<b>1.617</b>	<b>1.458</b>
Araba/Álava							54	54	54
Gipuzkoa							91	91	82
Bizkaia							172	172	160
<b>País Vasco (1)</b>							<b>317</b>	<b>317</b>	<b>296</b>
<b>La Rioja</b>	<b>55</b>	<b>71</b>	<b>46</b>	<b>10</b>		<b>182</b>	<b>680</b>	<b>862</b>	<b>766</b>
Ceuta	13	23	26	3		65	260	325	286
Melilla	38	34	7	1		80	304	384	360
<b>TOTAL</b>	<b>7.896</b>	<b>9.081</b>	<b>3.356</b>	<b>380</b>	<b>6</b>	<b>20.719</b>	<b>81.979</b>	<b>102.698</b>	<b>91.669</b>

(1) Los casos inactivos de Cataluña y el País Vasco reflejan el número de víctimas que, estando recogidas en el Sistema VioGén (en otra parte del territorio no la actualidad residen en alguna de estas dos Comunidades Autónomas.

CASOS DE VIOLENCIA DE GÉNERO DISTRIBUCIÓN TERRITORIAL

(Datos a 30/06/2023)

País nacimiento víctima: Todos los países

Edad víctima: 31 a 45 años

Sistema de Seguimiento Integral en los casos de Violencia de Género (Sistema VioGén)									
COMUNIDAD AUTÓNOMA / PROVINCIA	NIVEL DE RIESGO (Casos activos)					CASOS			VÍCTIMAS
	No apreciado	Bajo	Medio	Alto	Extremo	ACTIVOS	INACTIVOS	TOTAL	
Almería	542	534	125	17		1.218	7.157	8.375	7.237
Cádiz	618	786	194	16	1	1.615	9.471	11.086	9.379
Córdoba	260	333	165	9	1	768	4.175	4.943	4.184
Granada	273	386	179	17		855	6.480	7.335	6.317
Huelva	288	255	73	12		628	4.385	5.013	4.392
Jaén	209	335	119	9		672	3.396	4.068	3.481
Málaga	801	728	211	32	1	1.773	14.029	15.802	13.613
Sevilla	765	903	274	32	3	1.977	13.382	15.359	13.212
<b>Andalucía</b>	<b>3.756</b>	<b>4.260</b>	<b>1.340</b>	<b>144</b>	<b>6</b>	<b>9.506</b>	<b>62.475</b>	<b>71.981</b>	<b>61.815</b>
Huesca	87	69	23	1		180	1.123	1.303	1.126
Teruel	24	45	15	3		87	580	667	573
Zaragoza	241	305	59	11		616	6.566	7.182	6.286
<b>Aragón</b>	<b>352</b>	<b>419</b>	<b>97</b>	<b>15</b>		<b>883</b>	<b>8.269</b>	<b>9.152</b>	<b>7.985</b>
<b>Principado de Asturias</b>	<b>355</b>	<b>305</b>	<b>97</b>	<b>4</b>		<b>761</b>	<b>5.811</b>	<b>6.572</b>	<b>5.484</b>
<b>Illes Balears</b>	<b>514</b>	<b>657</b>	<b>311</b>	<b>40</b>	<b>2</b>	<b>1.524</b>	<b>12.921</b>	<b>14.445</b>	<b>12.404</b>
Las Palmas	457	505	97	18		1.077	10.957	12.034	10.214
Santa Cruz de Tenerife	378	595	230	20		1.223	9.657	10.880	9.315
<b>Canarias</b>	<b>835</b>	<b>1.100</b>	<b>327</b>	<b>38</b>		<b>2.300</b>	<b>20.614</b>	<b>22.914</b>	<b>19.529</b>
<b>Cantabria</b>	<b>168</b>	<b>206</b>	<b>89</b>	<b>13</b>	<b>1</b>	<b>477</b>	<b>3.062</b>	<b>3.539</b>	<b>3.069</b>
Ávila	41	60	15			116	853	969	838
Burgos	143	185	56	6		390	1.877	2.267	1.933
León	116	132	57	3		308	2.167	2.475	2.122
Palencia	19	73	35	2		129	697	826	735
Salamanca	57	57	33	1		148	1.424	1.572	1.392
Segovia	8	93	22	1	1	125	765	890	792
Soria	43	28	3	1		75	470	545	477
Valladolid	132	112	11	2		257	2.606	2.863	2.454
Zamora	22	32	14	2		70	807	877	754
<b>Castilla y León</b>	<b>581</b>	<b>772</b>	<b>246</b>	<b>18</b>	<b>1</b>	<b>1.618</b>	<b>11.666</b>	<b>13.284</b>	<b>11.497</b>
Albacete	237	97	16	3		353	2.422	2.775	2.403
Ciudad Real	144	191	50	2		387	3.361	3.748	3.214
Cuenca	125	68	13	3		209	1.094	1.303	1.120
Guadalajara	94	123	20	1		238	1.781	2.019	1.783
Toledo	358	313	117	16	1	805	4.328	5.133	4.426
<b>Castilla-La Mancha</b>	<b>958</b>	<b>792</b>	<b>216</b>	<b>25</b>	<b>1</b>	<b>1.992</b>	<b>12.986</b>	<b>14.978</b>	<b>12.946</b>
Barcelona							2.298	2.298	1.963
Girona							346	346	265
Lleida							297	297	250
Tarragona							1.050	1.050	968
<b>Cataluña (1)</b>							<b>3.991</b>	<b>3.991</b>	<b>3.446</b>
Alicante/Alacant	810	861	362	40		2.073	16.292	18.365	15.457
Castellón/Castelló	324	402	203	25	1	955	3.743	4.698	4.004
Valencia/València	920	1.065	347	48	2	2.382	19.079	21.461	17.988
<b>Comunitat Valenciana</b>	<b>2.054</b>	<b>2.328</b>	<b>912</b>	<b>113</b>	<b>3</b>	<b>5.410</b>	<b>39.114</b>	<b>44.524</b>	<b>37.449</b>
Badajoz	138	219	94	6		457	3.417	3.874	3.349
Cáceres	103	175	80	7		365	1.684	2.049	1.776
<b>Extremadura</b>	<b>241</b>	<b>394</b>	<b>174</b>	<b>13</b>		<b>822</b>	<b>5.101</b>	<b>5.923</b>	<b>5.125</b>
A Coruña	289	388	131	14		822	4.884	5.706	4.932
Lugo	83	120	45	4		252	1.556	1.808	1.548
Ourense	74	85	32	4		195	1.653	1.848	1.540
Pontevedra	200	257	122	12		591	5.338	5.929	5.048
<b>Galicia</b>	<b>646</b>	<b>850</b>	<b>330</b>	<b>34</b>		<b>1.860</b>	<b>13.431</b>	<b>15.291</b>	<b>13.068</b>
<b>Comunidad de Madrid</b>	<b>1.959</b>	<b>1.596</b>	<b>501</b>	<b>69</b>	<b>1</b>	<b>4.126</b>	<b>49.049</b>	<b>53.175</b>	<b>47.046</b>
<b>Región de Murcia</b>	<b>705</b>	<b>840</b>	<b>315</b>	<b>26</b>		<b>1.886</b>	<b>12.534</b>	<b>14.420</b>	<b>12.422</b>
<b>Comunidad Foral de Navarra</b>	<b>266</b>	<b>256</b>	<b>124</b>	<b>18</b>		<b>664</b>	<b>3.183</b>	<b>3.847</b>	<b>3.439</b>
Araba/Álava							166	166	156
Gipuzkoa							206	206	186
Bizkaia							447	447	396
<b>País Vasco (1)</b>							<b>819</b>	<b>819</b>	<b>738</b>
<b>La Rioja</b>	<b>96</b>	<b>120</b>	<b>78</b>	<b>3</b>		<b>297</b>	<b>2.063</b>	<b>2.360</b>	<b>2.040</b>
Ceuta	14	34	28	2		78	862	940	846
Melilla	54	37	9	1		101	1.024	1.125	1.024
<b>TOTAL</b>	<b>13.554</b>	<b>14.966</b>	<b>5.194</b>	<b>576</b>	<b>15</b>	<b>34.305</b>	<b>268.975</b>	<b>303.280</b>	<b>261.372</b>

(1) Los casos inactivos de Cataluña y el País Vasco reflejan el número de víctimas que, estando recogidas en el Sistema VioGén (en otra parte del territorio) no en la actualidad residen en alguna de estas dos Comunidades Autónomas.

CASOS DE VIOLENCIA DE GÉNERO DISTRIBUCIÓN TERRITORIAL

(Datos a 30/06/2023)

País nacimiento víctima: Todos los países

Edad víctima: 46 a 64 años

Sistema de Seguimiento Integral en los casos de Violencia de Género (Sistema VioGén)									
COMUNIDAD AUTÓNOMA / PROVINCIA	NIVEL DE RIESGO (Casos activos)					CASOS			VÍCTIMAS
	No apreciado	Bajo	Medio	Alto	Extremo	ACTIVOS	INACTIVOS	TOTAL	
Almería	304	264	56	7		631	6.502	7.133	6.443
Cádiz	452	442	89	6		989	9.823	10.812	9.721
Córdoba	185	212	77	8		482	4.188	4.670	4.238
Granada	187	240	97	8		532	6.954	7.486	6.806
Huelva	191	127	27	6		351	3.983	4.334	3.962
Jaén	149	173	65	3		390	3.785	4.175	3.826
Málaga	471	413	105	8		997	13.910	14.907	13.374
Sevilla	455	462	138	11		1.066	13.211	14.277	13.087
<b>Andalucía</b>	<b>2.394</b>	<b>2.333</b>	<b>654</b>	<b>57</b>		<b>5.438</b>	<b>62.356</b>	<b>67.794</b>	<b>61.457</b>
Huesca	58	38	11	1		108	1.080	1.188	1.100
Teruel	17	17	14		1	49	548	597	536
Zaragoza	137	151	24	6		318	6.205	6.523	5.921
<b>Aragón</b>	<b>212</b>	<b>206</b>	<b>49</b>	<b>7</b>	<b>1</b>	<b>475</b>	<b>7.833</b>	<b>8.308</b>	<b>7.557</b>
<b>Principado de Asturias</b>	<b>248</b>	<b>178</b>	<b>56</b>	<b>6</b>		<b>488</b>	<b>7.096</b>	<b>7.584</b>	<b>6.659</b>
<b>Illes Balears</b>	<b>305</b>	<b>366</b>	<b>181</b>	<b>20</b>	<b>1</b>	<b>873</b>	<b>11.358</b>	<b>12.231</b>	<b>10.921</b>
Las Palmas	300	295	59	7		661	10.935	11.596	10.480
Santa Cruz de Tenerife	258	400	141	8		807	10.450	11.257	10.053
<b>Canarias</b>	<b>558</b>	<b>695</b>	<b>200</b>	<b>15</b>		<b>1.468</b>	<b>21.385</b>	<b>22.853</b>	<b>20.533</b>
<b>Cantabria</b>	<b>119</b>	<b>128</b>	<b>60</b>	<b>7</b>		<b>314</b>	<b>3.410</b>	<b>3.724</b>	<b>3.388</b>
Ávila	28	43	8	1		80	887	967	865
Burgos	85	87	36	2		210	2.005	2.215	1.993
León	98	86	33	7		224	2.554	2.778	2.469
Palencia	16	41	18			75	776	851	783
Salamanca	36	43	8	2		89	1.597	1.686	1.556
Segovia	3	54	18	3		78	798	876	811
Soria	27	10	2	1		40	477	517	481
Valladolid	90	60	7	2		159	2.997	3.156	2.913
Zamora	14	25	12			51	855	906	813
<b>Castilla y León</b>	<b>397</b>	<b>449</b>	<b>142</b>	<b>18</b>		<b>1.006</b>	<b>12.946</b>	<b>13.952</b>	<b>12.684</b>
Albacete	148	52	11	1		212	2.409	2.621	2.362
Ciudad Real	74	85	27	2		188	3.138	3.326	3.003
Cuenca	94	46	2			142	1.079	1.221	1.079
Guadalajara	67	54	10	1		132	1.889	2.021	1.835
Toledo	213	180	61	5		459	4.281	4.740	4.284
<b>Castilla-La Mancha</b>	<b>596</b>	<b>417</b>	<b>111</b>	<b>9</b>		<b>1.133</b>	<b>12.796</b>	<b>13.929</b>	<b>12.563</b>
Barcelona							1.893	1.893	1.740
Girona							234	234	201
Lleida							185	185	162
Tarragona							1.282	1.282	1.229
<b>Cataluña (1)</b>							<b>3.594</b>	<b>3.594</b>	<b>3.332</b>
Alicante/Alacant	512	565	224	25		1.326	16.919	18.245	16.286
Castellón/Castelló	186	292	150	13	1	642	4.065	4.707	4.230
Valencia/València	592	745	208	26		1.571	20.388	21.959	19.216
<b>Comunitat Valenciana</b>	<b>1.290</b>	<b>1.602</b>	<b>582</b>	<b>64</b>	<b>1</b>	<b>3.539</b>	<b>41.372</b>	<b>44.911</b>	<b>39.732</b>
Badajoz	104	146	51	4		305	3.686	3.991	3.653
Cáceres	84	122	56	7		269	2.022	2.291	2.060
<b>Extremadura</b>	<b>188</b>	<b>268</b>	<b>107</b>	<b>11</b>		<b>574</b>	<b>5.708</b>	<b>6.282</b>	<b>5.713</b>
A Coruña	213	329	80	10		632	6.223	6.855	6.150
Lugo	84	93	28	1		206	1.793	1.999	1.812
Ourense	43	49	29	1		122	1.813	1.935	1.758
Pontevedra	136	214	58	6		414	6.287	6.701	6.044
<b>Galicia</b>	<b>476</b>	<b>685</b>	<b>195</b>	<b>18</b>		<b>1.374</b>	<b>16.116</b>	<b>17.490</b>	<b>15.764</b>
<b>Comunidad de Madrid</b>	<b>1.170</b>	<b>973</b>	<b>274</b>	<b>36</b>	<b>2</b>	<b>2.455</b>	<b>47.324</b>	<b>49.779</b>	<b>45.793</b>
<b>Región de Murcia</b>	<b>385</b>	<b>431</b>	<b>148</b>	<b>8</b>		<b>972</b>	<b>11.514</b>	<b>12.486</b>	<b>11.276</b>
<b>Comunidad Foral de Navarra</b>	<b>168</b>	<b>150</b>	<b>65</b>	<b>6</b>		<b>389</b>	<b>2.841</b>	<b>3.230</b>	<b>2.951</b>
Araba/Álava							132	132	120
Gipuzkoa							164	164	153
Bizkaia							369	369	330
<b>País Vasco (1)</b>							<b>665</b>	<b>665</b>	<b>603</b>
<b>La Rioja</b>	<b>47</b>	<b>68</b>	<b>56</b>	<b>3</b>		<b>174</b>	<b>1.944</b>	<b>2.118</b>	<b>1.912</b>
Ceuta	5	17	14	2		38	572	610	578
Melilla	15	14	2			31	704	735	700
<b>TOTAL</b>	<b>8.573</b>	<b>8.980</b>	<b>2.896</b>	<b>287</b>	<b>5</b>	<b>20.741</b>	<b>271.534</b>	<b>292.275</b>	<b>264.116</b>

(1) Los casos inactivos de Cataluña y el País Vasco reflejan el número de víctimas que, estando recogidas en el Sistema VioGén (en otra parte del territorio no la actualidad residen en alguna de estas dos Comunidades Autónomas.



CASOS DE VIOLENCIA DE GÉNERO DISTRIBUCIÓN TERRITORIAL

(Datos a 30/06/2023)

País nacimiento víctima: Todos los países

Edad víctima: 65 o más años

Sistema de Seguimiento Integral en los casos de Violencia de Género (Sistema VioGén)									
COMUNIDAD AUTÓNOMA / PROVINCIA	NIVEL DE RIESGO (Casos activos)					CASOS			VÍCTIMAS
	No apreciado	Bajo	Medio	Alto	Extremo	ACTIVOS	INACTIVOS	TOTAL	
Almería	16	18	3			37	828	865	850
Cádiz	52	26	7	1		86	1.510	1.596	1.571
Córdoba	19	16	7	2		44	698	742	735
Granada	34	22	9			65	1.260	1.325	1.306
Huelva	16	9	1			26	485	511	507
Jaén	23	17	4			44	716	760	749
Málaga	50	27	5	1		83	2.000	2.083	2.043
Sevilla	46	35	5	1		87	1.838	1.925	1.898
<b>Andalucía</b>	<b>256</b>	<b>170</b>	<b>41</b>	<b>5</b>		<b>472</b>	<b>9.335</b>	<b>9.807</b>	<b>9.659</b>
Huesca	1	1	1			3	102	105	102
Teruel	1	1	1			3	82	85	85
Zaragoza	14	10	3			27	782	809	791
<b>Aragón</b>	<b>16</b>	<b>12</b>	<b>5</b>			<b>33</b>	<b>966</b>	<b>999</b>	<b>978</b>
<b>Principado de Asturias</b>	<b>46</b>	<b>17</b>	<b>3</b>			<b>66</b>	<b>1.398</b>	<b>1.464</b>	<b>1.448</b>
<b>Illes Balears</b>	<b>19</b>	<b>31</b>	<b>13</b>	<b>1</b>		<b>64</b>	<b>1.307</b>	<b>1.371</b>	<b>1.339</b>
Las Palmas	31	25		1		57	1.534	1.591	1.561
Santa Cruz de Tenerife	40	35	15	1		91	1.599	1.690	1.645
<b>Canarias</b>	<b>71</b>	<b>60</b>	<b>15</b>	<b>2</b>		<b>148</b>	<b>3.133</b>	<b>3.281</b>	<b>3.206</b>
<b>Cantabria</b>	<b>15</b>	<b>9</b>	<b>2</b>			<b>26</b>	<b>555</b>	<b>581</b>	<b>574</b>
Ávila	4	2				6	149	155	152
Burgos	8	4	4	1		17	265	282	277
León	13	6	1			20	451	471	455
Palencia	6	7				13	126	139	137
Salamanca	4	4				8	310	318	314
Segovia	2	8				10	115	125	125
Soria	6					6	66	72	72
Valladolid	15	4	1			20	530	550	545
Zamora	1		1			2	175	177	177
<b>Castilla y León</b>	<b>59</b>	<b>35</b>	<b>7</b>	<b>1</b>		<b>102</b>	<b>2.187</b>	<b>2.289</b>	<b>2.254</b>
Albacete	12	5	1			18	336	354	350
Ciudad Real	12	4	1			17	486	503	495
Cuenca	8		1			9	140	149	149
Guadalajara	6	3	1			10	182	192	188
Toledo	16	6	2			24	512	536	528
<b>Castilla-La Mancha</b>	<b>54</b>	<b>18</b>	<b>6</b>			<b>78</b>	<b>1.656</b>	<b>1.734</b>	<b>1.710</b>
Barcelona							216	216	213
Girona							26	26	23
Lleida							9	9	9
Tarragona							213	213	212
<b>Cataluña (1)</b>							<b>464</b>	<b>464</b>	<b>457</b>
Alicante/Alacant	51	42	18	1		112	2.638	2.750	2.682
Castellón/Castelló	16	14	8	1		39	506	545	535
Valencia/València	41	36	12			89	2.488	2.577	2.522
<b>Comunitat Valenciana</b>	<b>108</b>	<b>92</b>	<b>38</b>	<b>2</b>		<b>240</b>	<b>5.632</b>	<b>5.872</b>	<b>5.739</b>
Badajoz	13	15	8			36	584	620	609
Cáceres	12	10	2			24	376	400	391
<b>Extremadura</b>	<b>25</b>	<b>25</b>	<b>10</b>			<b>60</b>	<b>960</b>	<b>1.020</b>	<b>1.000</b>
A Coruña	45	31	7			83	1.338	1.421	1.407
Lugo	12	10				22	450	472	461
Ourense	8	5				13	406	419	413
Pontevedra	30	19	9			58	1.329	1.387	1.360
<b>Galicia</b>	<b>95</b>	<b>65</b>	<b>16</b>			<b>176</b>	<b>3.523</b>	<b>3.699</b>	<b>3.641</b>
<b>Comunidad de Madrid</b>	<b>101</b>	<b>58</b>	<b>17</b>			<b>176</b>	<b>5.500</b>	<b>5.676</b>	<b>5.593</b>
<b>Región de Murcia</b>	<b>23</b>	<b>19</b>	<b>7</b>	<b>1</b>		<b>50</b>	<b>1.285</b>	<b>1.335</b>	<b>1.300</b>
<b>Comunidad Foral de Navarra</b>	<b>16</b>	<b>8</b>	<b>1</b>	<b>2</b>		<b>27</b>	<b>303</b>	<b>330</b>	<b>326</b>
Araba/Álava							14	14	14
Gipuzkoa							16	16	16
Bizkaia							51	51	50
<b>País Vasco (1)</b>							<b>81</b>	<b>81</b>	<b>80</b>
<b>La Rioja</b>	<b>9</b>	<b>6</b>	<b>4</b>			<b>19</b>	<b>208</b>	<b>227</b>	<b>227</b>
<b>Ceuta</b>	<b>2</b>		<b>1</b>			<b>3</b>	<b>65</b>	<b>68</b>	<b>68</b>
<b>Melilla</b>	<b>2</b>					<b>2</b>	<b>69</b>	<b>71</b>	<b>70</b>
<b>TOTAL</b>	<b>917</b>	<b>625</b>	<b>186</b>	<b>14</b>		<b>1.742</b>	<b>38.627</b>	<b>40.369</b>	<b>39.669</b>

(1) Los casos inactivos de Cataluña y el País Vasco reflejan el número de víctimas que, estando recogidas en el Sistema VioGén (en otra parte del territorio nacional), en la actualidad residen en alguna de estas dos Comunidades Autónomas.

CASOS DE VIOLENCIA DE GÉNERO DISTRIBUCIÓN TERRITORIAL

(Datos a 30/06/2023)

País nacimiento víctima: Todos los países

Edad víctima: Todas las edades

Sistema de Seguimiento Integral en los casos de Violencia de Género (Sistema VioGén)									
COMUNIDAD AUTÓNOMA / PROVINCIA	NIVEL DE RIESGO (Casos activos)					CASOS			VÍCTIMAS
	No apreciado	Bajo	Medio	Alto	Extremo	ACTIVOS	INACTIVOS	TOTAL	
Almería	1.209	1.135	291	32		2.667	16.411	19.078	16.948
Cádiz	1.474	1.748	421	35	1	3.679	23.688	27.367	24.116
Córdoba	648	779	361	30	1	1.819	10.378	12.197	10.795
Granada	674	927	409	39		2.049	16.438	18.487	16.565
Huelva	649	538	142	23		1.352	10.210	11.562	10.382
Jaén	508	714	262	17		1.501	9.000	10.501	9.407
Málaga	1.780	1.601	437	57	1	3.876	33.996	37.872	33.614
Sevilla	1.694	1.906	615	60	3	4.278	32.425	36.703	32.853
<b>Andalucía</b>	<b>8.636</b>	<b>9.348</b>	<b>2.938</b>	<b>293</b>	<b>6</b>	<b>21.221</b>	<b>152.546</b>	<b>173.767</b>	<b>154.680</b>
Huesca	205	161	46	2		414	2.679	3.093	2.773
Teruel	58	79	47	4	1	189	1.396	1.585	1.418
Zaragoza	563	681	143	24		1.411	15.760	17.171	15.345
<b>Aragón</b>	<b>826</b>	<b>921</b>	<b>236</b>	<b>30</b>	<b>1</b>	<b>2.014</b>	<b>19.835</b>	<b>21.849</b>	<b>19.536</b>
<b>Principado de Asturias</b>	<b>844</b>	<b>674</b>	<b>198</b>	<b>17</b>		<b>1.733</b>	<b>15.835</b>	<b>17.568</b>	<b>15.311</b>
<b>Illes Balears</b>	<b>1.114</b>	<b>1.510</b>	<b>702</b>	<b>77</b>	<b>4</b>	<b>3.407</b>	<b>29.601</b>	<b>33.008</b>	<b>29.077</b>
Las Palmas	1.033	1.172	241	31		2.477	26.958	29.435	26.036
Santa Cruz de Tenerife	870	1.366	513	38	1	2.788	24.462	27.250	24.038
<b>Canarias</b>	<b>1.903</b>	<b>2.538</b>	<b>754</b>	<b>69</b>	<b>1</b>	<b>5.265</b>	<b>51.420</b>	<b>56.685</b>	<b>50.074</b>
<b>Cantabria</b>	<b>400</b>	<b>455</b>	<b>228</b>	<b>28</b>	<b>2</b>	<b>1.113</b>	<b>7.859</b>	<b>8.972</b>	<b>8.069</b>
Ávila	83	143	30	2		258	2.107	2.365	2.104
Burgos	324	369	137	15		845	4.724	5.569	4.909
León	298	314	121	12		745	5.769	6.514	5.742
Palencia	48	164	75	9		296	1.807	2.103	1.916
Salamanca	143	145	64	5		357	3.800	4.157	3.787
Segovia	22	213	57	7	1	300	1.957	2.257	2.054
Soria	111	52	7	3		173	1.148	1.321	1.204
Valladolid	338	255	30	6		629	7.015	7.644	6.859
Zamora	51	83	39	2		175	2.074	2.249	2.002
<b>Castilla y León</b>	<b>1.418</b>	<b>1.738</b>	<b>560</b>	<b>61</b>	<b>1</b>	<b>3.778</b>	<b>30.401</b>	<b>34.179</b>	<b>30.577</b>
Albacete	552	204	45	7		808	5.919	6.727	6.006
Ciudad Real	315	422	109	6		852	8.087	8.939	7.925
Cuenca	310	156	19	4		489	2.594	3.083	2.716
Guadalajara	221	255	52	2		530	4.372	4.902	4.400
Toledo	785	666	244	28	1	1.724	10.391	12.115	10.752
<b>Castilla-La Mancha</b>	<b>2.183</b>	<b>1.703</b>	<b>469</b>	<b>47</b>	<b>1</b>	<b>4.403</b>	<b>31.363</b>	<b>35.766</b>	<b>31.799</b>
Barcelona							5.187	5.187	4.625
Girona							717	717	591
Lleida							612	612	518
Tarragona							2.715	2.715	2.562
<b>Cataluña (1)</b>							<b>9.231</b>	<b>9.231</b>	<b>8.296</b>
Alicante/Alacant	1.813	2.021	825	98	1	4.758	40.910	45.668	40.003
Castellón/Castelló	666	940	527	59	3	2.195	9.366	11.561	10.186
Valencia/València	2.142	2.551	766	102	2	5.563	48.220	53.783	46.593
<b>Comunitat Valenciana</b>	<b>4.621</b>	<b>5.512</b>	<b>2.118</b>	<b>259</b>	<b>6</b>	<b>12.516</b>	<b>98.496</b>	<b>111.012</b>	<b>96.782</b>
Badajoz	355	534	223	18		1.130	8.670	9.800	8.792
Cáceres	256	411	209	21		897	4.520	5.417	4.857
<b>Extremadura</b>	<b>611</b>	<b>945</b>	<b>432</b>	<b>39</b>		<b>2.027</b>	<b>13.190</b>	<b>15.217</b>	<b>13.649</b>
A Coruña	720	990	314	34		2.058	13.876	15.934	14.229
Lugo	224	297	115	8		644	4.236	4.880	4.346
Ourense	166	168	80	7		421	4.276	4.697	4.146
Pontevedra	464	636	267	23		1.390	14.415	15.805	14.034
<b>Galicia</b>	<b>1.574</b>	<b>2.091</b>	<b>776</b>	<b>72</b>		<b>4.513</b>	<b>36.803</b>	<b>41.316</b>	<b>36.755</b>
<b>Comunidad de Madrid</b>	<b>4.542</b>	<b>3.751</b>	<b>1.195</b>	<b>160</b>	<b>4</b>	<b>9.652</b>	<b>118.106</b>	<b>127.758</b>	<b>115.654</b>
<b>Región de Murcia</b>	<b>1.609</b>	<b>1.882</b>	<b>724</b>	<b>60</b>		<b>4.275</b>	<b>29.312</b>	<b>33.587</b>	<b>29.780</b>
<b>Comunidad Foral de Navarra</b>	<b>617</b>	<b>604</b>	<b>269</b>	<b>41</b>		<b>1.531</b>	<b>7.522</b>	<b>9.053</b>	<b>8.203</b>
Araba/Álava							367	367	345
Gipuzkoa							477	477	437
Bizkaia							1.041	1.041	938
<b>País Vasco (1)</b>							<b>1.885</b>	<b>1.885</b>	<b>1.720</b>
<b>La Rioja</b>	<b>209</b>	<b>269</b>	<b>190</b>	<b>17</b>		<b>685</b>	<b>4.902</b>	<b>5.587</b>	<b>4.963</b>
<b>Ceuta</b>	<b>38</b>	<b>76</b>	<b>71</b>	<b>7</b>		<b>192</b>	<b>1.762</b>	<b>1.954</b>	<b>1.789</b>
<b>Melilla</b>	<b>112</b>	<b>85</b>	<b>20</b>	<b>2</b>		<b>219</b>	<b>2.103</b>	<b>2.322</b>	<b>2.161</b>
<b>TOTAL</b>	<b>31.257</b>	<b>34.102</b>	<b>11.880</b>	<b>1.279</b>	<b>26</b>	<b>78.544</b>	<b>662.172</b>	<b>740.716</b>	<b>658.875</b>
							<b>CASOS BAJA</b>	<b>764</b>	
							<b>CASOS EXTRANJERO</b>	<b>12.351</b>	
							<b>TOTAL CASOS</b>	<b>753.831</b>	

Casos Mossos d'Esquadra enviados (vía servicios web) desde Cataluña

91.763

(1) Los casos inactivos de Cataluña y el País Vasco reflejan el número de víctimas que, estando recogidas en el Sistema VioGén (en otra parte del territorio nacional), en la actualidad residen en alguna de estas dos Comunidades Autónomas.

**CASOS DE VIOLENCIA DE GÉNERO DISTRIBUCIÓN POR CUERPOS POLICIALES**  
 (Datos a 30/06/2023)

Sistema de Seguimiento Integral en los casos de Violencia de Género (Sistema VioGén)									
INSTITUCIONES	NIVEL DE RIESGO (Casos activos)					CASOS			VÍCTIMAS
	No apreciado	Bajo	Medio	Alto	Extremo	ACTIVOS	INACTIVOS	TOTAL	
Cuerpo Nacional de Policía	11.692	12.755	3.291	479	16	28.233	342.190	370.423	329.705
Guardia Civil	10.372	14.284	7.095	680	9	32.440	237.894	270.334	243.056
Ertzaintza (1)							1.885	1.885	1.720
Mossos d' Esquadra (1)							9.231	9.231	8.296
Policía Foral Navarra	185	192	117	5		499	2.069	2.568	2.297
U.A. de Galicia	82	178	17	4		281	1.499	1.780	1.492
PL Andalucía	2.525	1.597	253	13		4.388	14.733	19.121	16.330
PL Aragón	66	19				85	64	149	133
PL Asturias	246	216	56	4		522	3.046	3.568	2.972
PL Baleares	164	240	52			456	2.502	2.958	2.554
PL Canarias	267	238	20			525	1.193	1.718	1.421
PL Cantabria	99	73	10	2		184	509	693	582
PL Castilla y León	445	279	44	2		770	2.001	2.771	2.240
PL Castilla-La Mancha	237	110	1			348	827	1.175	1.004
PL Cataluña									
PL Comunidad Valenciana	1.937	1.757	356	31		4.081	13.988	18.069	15.029
PL Extremadura	44	13	2			59	43	102	87
PL Galicia	266	169	38	1		474	1.735	2.209	1.822
PL Madrid	1.760	1.279	369	44	1	3.453	22.633	26.086	23.068
PL Murcia	465	368	34			867	844	1.711	1.427
PL Navarra	294	205	12	1		512	1.727	2.239	1.982
PL País Vasco									
PL La Rioja	49	37	110	13		209	690	899	756
PL Ceuta	33	74				107	683	790	687
PL Melilla	29	19	3			51	186	237	215
<b>TOTAL</b>	<b>31.257</b>	<b>34.102</b>	<b>11.880</b>	<b>1.279</b>	<b>26</b>	<b>78.544</b>	<b>662.172</b>	<b>740.716</b>	<b>658.875</b>
							<b>CASOS BAJA</b>	<b>764</b>	
							<b>CASOS EXTRANJERO</b>	<b>12.351</b>	
							<b>TOTAL CASOS</b>	<b>753.831</b>	

Casos Mossos d'Esquadra enviados (vía servicios web) desde Cataluña

**91.763**

(1) Los casos inactivos de Cataluña y el País Vasco reflejan el número de víctimas que, estando recogidas en el Sistema VioGén (en otra parte del territorio nacional), en la actualidad residen en alguna de estas dos Comunidades Autónomas.

**CASOS ACTIVOS CON MENORES EN SITUACIÓN DE VULNERABILIDAD, MENORES EN SITUACIÓN DE RIESGO Y CASOS DE ESPECIAL RELEVANCIA POR NIVELES DE RIESGO**  
(Datos a 30/06/2023)




Sistema de Seguimiento Integral en los casos de Violencia de Género (Sistema VioGén)

COMUNIDAD AUTÓNOMA / PROVINCIA	TOTAL CASOS ACTIVOS	CASOS ACTIVOS VALORADOS CONFORME NUEVO PROTOCOLO-INSTRUCCIÓN 4/2019-(13/03/2019)																
		TOTAL CASOS CONFORME INSTRUCCIÓN 4/2019	CASOS CON MENORES A CARGO DE LA VÍCTIMA	CASOS CON MENORES EN SITUACIÓN DE VULNERABILIDAD						CASOS CON MENORES EN SITUACIÓN DE RIESGO					CASOS DE ESPECIAL RELEVANCIA			
				NO APRECIADO	BAJO	MEDIO	ALTO	EXTREMO	TOTAL	MEDIO	ALTO	EXTREMO	TOTAL	MEDIO	ALTO	EXTREMO	TOTAL	
Almería	2.667	2.435	1.431	138	136	38	2		314	22	1		23	205	25		230	
Cádiz	3.679	3.318	1.969	147	177	54			378	25	4		29	263	32		295	
Córdoba	1.819	1.697	1.034	93	110	47	4		254	39	2		41	232	28		260	
Granada	2.049	1.949	1.090	72	113	48	4		237	41	5		46	253	34		287	
Huelva	1.352	1.244	678	82	58	16	3		159	9			9	97	21		118	
Jaén	1.501	1.285	776	51	102	27	1		181	23	2		25	175	14		189	
Málaga	3.876	3.469	1.893	180	179	26	7		392	49	5	1	55	314	48	1	363	
Sevilla	4.278	3.910	2.336	186	257	88	5	1	537	53	5		58	375	56	3	434	
<b>Andalucía</b>	<b>21.221</b>	<b>19.307</b>	<b>11.207</b>	<b>949</b>	<b>1.132</b>	<b>344</b>	<b>26</b>	<b>1</b>	<b>2.452</b>	<b>261</b>	<b>24</b>	<b>1</b>	<b>286</b>	<b>1.914</b>	<b>258</b>	<b>4</b>	<b>2.176</b>	
Huesca	414	390	214	32	23	9			64	5			5	23	2		25	
Teruel	189	176	86	7	9	5	1		22	2			2	23	3	1	27	
Zaragoza	1.411	1.335	682	72	78	16	3		169	6	4		10	90	22		112	
<b>Aragón</b>	<b>2.014</b>	<b>1.901</b>	<b>982</b>	<b>111</b>	<b>110</b>	<b>30</b>	<b>4</b>		<b>255</b>	<b>13</b>	<b>4</b>		<b>17</b>	<b>136</b>	<b>27</b>	<b>1</b>	<b>164</b>	
<b>Principado de Asturias</b>	<b>1.733</b>	<b>1.617</b>	<b>819</b>	<b>110</b>	<b>70</b>	<b>24</b>	<b>1</b>		<b>205</b>	<b>16</b>	<b>2</b>		<b>18</b>	<b>131</b>	<b>12</b>		<b>143</b>	
<b>Illes Balears</b>	<b>3.407</b>	<b>3.198</b>	<b>1.652</b>	<b>145</b>	<b>175</b>	<b>58</b>	<b>5</b>	<b>2</b>	<b>385</b>	<b>92</b>	<b>11</b>		<b>103</b>	<b>538</b>	<b>75</b>	<b>4</b>	<b>617</b>	
Las Palmas	2.477	2.340	1.262	144	131	32	5		312	13	4		17	145	30		175	
Santa Cruz de Tenerife	2.788	2.621	1.452	121	186	51	3		361	44	2		46	337	29	1	367	
<b>Canarias</b>	<b>5.265</b>	<b>4.961</b>	<b>2.714</b>	<b>265</b>	<b>317</b>	<b>83</b>	<b>8</b>		<b>673</b>	<b>57</b>	<b>6</b>		<b>63</b>	<b>482</b>	<b>59</b>	<b>1</b>	<b>542</b>	
<b>Cantabria</b>	<b>1.113</b>	<b>1.059</b>	<b>550</b>	<b>43</b>	<b>57</b>	<b>15</b>	<b>3</b>	<b>1</b>	<b>119</b>	<b>19</b>		<b>1</b>	<b>20</b>	<b>164</b>	<b>23</b>	<b>2</b>	<b>189</b>	
Ávila	258	237	139	14	17	3			34	6			6	21	1		22	
Burgos	845	786	422	38	33	9	2		82	19			19	99	15		114	
León	745	690	327	26	31	8			65	6	1		7	67	12		79	
Palencia	296	261	141	3	17	6			26	6	1		7	49	8		57	
Salamanca	357	337	179	19	19	4			42	6	1		7	40	5		45	
Segovia	300	276	152	2	25	7			35	6			6	38	7	1	46	
Soria	173	158	82	19	7				26	1			1	4	2		6	
Valladolid	629	594	284	31	30	1	2		64	3			3	14	6		20	
Zamora	175	170	95	8	12	3	1		24	3			3	24	2		26	
<b>Castilla y León</b>	<b>3.778</b>	<b>3.509</b>	<b>1.821</b>	<b>160</b>	<b>191</b>	<b>41</b>	<b>5</b>	<b>1</b>	<b>398</b>	<b>56</b>	<b>3</b>		<b>59</b>	<b>356</b>	<b>58</b>	<b>1</b>	<b>415</b>	
Albacete	808	721	423	61	21	5	1		88	4	1		5	33	5		38	
Ciudad Real	852	793	441	33	49	8	1		91	9			9	70	4		74	
Cuenca	489	430	221	26	16	5	1		48		1		1	11	3		14	
Guadalajara	530	481	270	26	41	9			76	3	1		4	37	2		39	
Toledo	1.724	1.531	986	132	91	24	4	1	252	20	4		24	178	24	1	203	
<b>Castilla-La Mancha</b>	<b>4.403</b>	<b>3.956</b>	<b>2.341</b>	<b>278</b>	<b>218</b>	<b>51</b>	<b>7</b>	<b>1</b>	<b>555</b>	<b>36</b>	<b>7</b>		<b>43</b>	<b>329</b>	<b>38</b>	<b>1</b>	<b>368</b>	
Alicante/Alacant	4.758	4.411	2.360	217	228	78	5		528	94	21		115	640	94	1	735	
Castellón/Castelló	2.195	2.021	1.137	91	128	56	1		276	65	19		84	403	53	3	459	
Valencia/València	5.563	5.146	2.762	279	310	63	9		661	49	8	1	58	547	94	2	643	
<b>Comunitat Valenciana</b>	<b>12.516</b>	<b>11.578</b>	<b>6.259</b>	<b>587</b>	<b>666</b>	<b>197</b>	<b>15</b>		<b>1.465</b>	<b>208</b>	<b>48</b>	<b>1</b>	<b>257</b>	<b>1.590</b>	<b>241</b>	<b>6</b>	<b>1.837</b>	
Badajoz	1.130	1.062	596	50	80	31	4		165	11	1		12	130	15		145	
Cáceres	897	785	433	32	47	18	3		100	25	3		28	138	20		158	
<b>Extremadura</b>	<b>2.027</b>	<b>1.847</b>	<b>1.029</b>	<b>82</b>	<b>127</b>	<b>49</b>	<b>7</b>		<b>265</b>	<b>36</b>	<b>4</b>		<b>40</b>	<b>268</b>	<b>35</b>		<b>303</b>	
A Coruña	2.058	1.812	898	72	104	32	1		209	30	7		37	221	32		253	
Lugo	644	551	277	26	29	11	1		67	11	1		12	73	7		80	
Ourense	421	392	181	20	16	14			50	5			5	55	7		62	
Pontevedra	1.390	1.282	647	52	67	22	1		142	27	2		29	188	20		208	
<b>Galicia</b>	<b>4.513</b>	<b>4.037</b>	<b>2.003</b>	<b>170</b>	<b>216</b>	<b>79</b>	<b>3</b>		<b>468</b>	<b>73</b>	<b>10</b>		<b>83</b>	<b>537</b>	<b>66</b>		<b>603</b>	
<b>Comunidad de Madrid</b>	<b>9.652</b>	<b>8.706</b>	<b>4.520</b>	<b>515</b>	<b>457</b>	<b>176</b>	<b>17</b>		<b>1.165</b>	<b>116</b>	<b>17</b>		<b>133</b>	<b>736</b>	<b>141</b>	<b>4</b>	<b>881</b>	

Región de Murcia	4.275	4.040	2.316	189	197	73	4		463	71	10		81	498	53		551
Comunidad Foral de Navarra	1.531	1.404	788	67	66	32	6		171	18	3		21	171	36		207
La Rioja	685	631	338	20	31	29	3		83	8	1		9	111	13		124
Ceuta	192	184	133		13	6			19	9	1		10	49	7		56
Melilla	219	216	140	13	15	1			29					11	1		12
<b>TOTAL</b>	<b>78.544</b>	<b>72.151</b>	<b>39.612</b>	<b>3.704</b>	<b>4.058</b>	<b>1.288</b>	<b>114</b>	<b>6</b>	<b>9.170</b>	<b>1.089</b>	<b>151</b>	<b>3</b>	<b>1.243</b>	<b>8.021</b>	<b>1.143</b>	<b>24</b>	<b>9.188</b>


**VALORADOS CONFORME NUEVO PROTOCOLO-INSTRUCCIÓN 4/2019 (13/03/2019)- DE ESPECIAL RELEVANCIA, CON MENORES A CARGO DE LA VÍCTIMA Y EN SITUACIÓN DE VULNERABILIDAD O EN RIESGO**

(Datos acumulados de Casos que en el periodo desde el 13/03/2019 hasta el 30/06/2023 han estado en alguna de las siguientes situaciones)

Sistema de Seguimiento Integral en los casos de Violencia de Género (Sistema VioGén)			
COMUNIDAD AUTÓNOMA / PROVINCIA	CASOS ACTIVOS VALORADOS CONFORME NUEVO PROTOCOLO-INSTRUCCIÓN 4/2019 (13/03/2019)		
	CASOS DE ESPECIAL RELEVANCIA 	CASOS CON MENORES EN SITUACION DE VULNERABILIDAD 	CASOS CON MENORES EN SITUACION DE RIESGO 
	TOTAL	TOTAL	TOTAL
Almería	1.040	314	108
Cádiz	1.346	378	140
Córdoba	762	254	102
Granada	850	237	93
Huelva	534	159	48
Jaén	625	181	84
Málaga	1.531	392	162
Sevilla	1.797	537	217
<b>Andalucía</b>	<b>8.485</b>	<b>2.452</b>	<b>954</b>
Huesca	143	64	18
Teruel	67	22	5
Zaragoza	479	169	51
<b>Aragón</b>	<b>689</b>	<b>255</b>	<b>74</b>
<b>Principado de Asturias</b>	<b>717</b>	<b>205</b>	<b>67</b>
<b>Illes Balears</b>	<b>1.709</b>	<b>385</b>	<b>231</b>
Las Palmas	823	312	101
Santa Cruz de Tenerife	1.026	361	139
<b>Canarias</b>	<b>1.849</b>	<b>673</b>	<b>240</b>
<b>Cantabria</b>	<b>491</b>	<b>119</b>	<b>48</b>
Ávila	98	34	13
Burgos	371	82	61
León	256	65	20
Palencia	102	26	11
Salamanca	134	42	17
Segovia	148	35	16
Soria	48	26	3
Valladolid	190	64	9
Zamora	70	24	6
<b>Castilla y León</b>	<b>1.417</b>	<b>398</b>	<b>156</b>
Albacete	197	88	17
Ciudad Real	305	91	28
Cuenca	103	48	6
Guadalajara	202	76	22
Toledo	649	252	81
<b>Castilla-La Mancha</b>	<b>1.456</b>	<b>555</b>	<b>154</b>
Alicante/Alacant	2.357	528	298
Castellón/Castelló	1.128	276	166
Valencia/València	2.458	661	250
<b>Comunitat Valenciana</b>	<b>5.943</b>	<b>1.465</b>	<b>714</b>
Badajoz	416	165	45
Cáceres	367	100	53
<b>Extremadura</b>	<b>783</b>	<b>265</b>	<b>98</b>
A Coruña	814	209	89
Lugo	233	67	26
Ourense	198	50	18
Pontevedra	579	142	72
<b>Galicia</b>	<b>1.824</b>	<b>468</b>	<b>205</b>
<b>Comunidad de Madrid</b>	<b>3.612</b>	<b>1.165</b>	<b>483</b>
<b>Región de Murcia</b>	<b>1.675</b>	<b>463</b>	<b>194</b>
<b>Comunidad Foral de Navarra</b>	<b>592</b>	<b>171</b>	<b>52</b>
<b>La Rioja</b>	<b>261</b>	<b>83</b>	<b>19</b>
<b>Ceuta</b>	<b>92</b>	<b>19</b>	<b>16</b>
<b>Melilla</b>	<b>70</b>	<b>29</b>	<b>5</b>
<b>TOTAL</b>	<b>31.665</b>	<b>9.170</b>	<b>3.710</b>


**CASOS ACTIVOS DE ESPECIAL RELEVANCIA POR NIVELES DE RIESGO**  
(Datos acumulados desde el 13/03/2019 hasta el 30/06/2023)

Sistema de Seguimiento Integral en los casos de Violencia de Género (Sistema VioGén)

COMUNIDAD AUTÓNOMA / PROVINCIA	CASOS ACTIVOS VALORADOS CONFORME NUEVO PROTOCOLO-INSTRUCCIÓN 4/2019 (13/03/2019)			
	CASOS DE ESPECIAL RELEVANCIA 			
	MEDIO	ALTO	EXTREMO	TOTAL
Almería	226	695	119	1.040
Cádiz	272	896	178	1.346
Córdoba	148	521	93	762
Granada	125	590	135	850
Huelva	93	380	61	534
Jaén	123	414	88	625
Málaga	286	1.018	227	1.531
Sevilla	344	1.170	283	1.797
<b>Andalucía</b>	<b>1.617</b>	<b>5.684</b>	<b>1.184</b>	<b>8.485</b>
Huesca	30	100	13	143
Teruel	14	43	10	67
Zaragoza	95	314	70	479
<b>Aragón</b>	<b>139</b>	<b>457</b>	<b>93</b>	<b>689</b>
<b>Principado de Asturias</b>	<b>168</b>	<b>449</b>	<b>100</b>	<b>717</b>
<b>Illes Balears</b>	<b>298</b>	<b>1.121</b>	<b>290</b>	<b>1.709</b>
Las Palmas	175	548	100	823
Santa Cruz de Tenerife	234	692	100	1.026
<b>Canarias</b>	<b>409</b>	<b>1.240</b>	<b>200</b>	<b>1.849</b>
<b>Cantabria</b>	<b>101</b>	<b>334</b>	<b>56</b>	<b>491</b>
Ávila	25	62	11	98
Burgos	74	246	51	371
León	63	173	20	256
Palencia	24	69	9	102
Salamanca	39	85	10	134
Segovia	19	107	22	148
Soria	17	27	4	48
Valladolid	53	117	20	190
Zamora	20	47	3	70
<b>Castilla y León</b>	<b>334</b>	<b>933</b>	<b>150</b>	<b>1.417</b>
Albacete	54	128	15	197
Ciudad Real	68	208	29	305
Cuenca	34	65	4	103
Guadalajara	40	142	20	202
Toledo	159	412	78	649
<b>Castilla-La Mancha</b>	<b>355</b>	<b>955</b>	<b>146</b>	<b>1.456</b>
Alicante/Alacant	453	1.590	314	2.357
Castellón/Castelló	203	716	209	1.128
Valencia/València	460	1.623	375	2.458
<b>Comunitat Valenciana</b>	<b>1.116</b>	<b>3.929</b>	<b>898</b>	<b>5.943</b>
Badajoz	91	274	51	416
Cáceres	82	226	59	367
<b>Extremadura</b>	<b>173</b>	<b>500</b>	<b>110</b>	<b>783</b>
A Coruña	216	521	77	814
Lugo	50	157	26	233
Ourense	39	132	27	198
Pontevedra	126	408	45	579
<b>Galicia</b>	<b>431</b>	<b>1.218</b>	<b>175</b>	<b>1.824</b>
<b>Comunidad de Madrid</b>	<b>659</b>	<b>2.372</b>	<b>581</b>	<b>3.612</b>
<b>Región de Murcia</b>	<b>405</b>	<b>1.124</b>	<b>146</b>	<b>1.675</b>
<b>Comunidad Foral de Navarra</b>	<b>148</b>	<b>383</b>	<b>61</b>	<b>592</b>
<b>La Rioja</b>	<b>68</b>	<b>182</b>	<b>11</b>	<b>261</b>
<b>Ceuta</b>	<b>19</b>	<b>60</b>	<b>13</b>	<b>92</b>
<b>Melilla</b>	<b>18</b>	<b>40</b>	<b>12</b>	<b>70</b>
<b>TOTAL</b>	<b>6.458</b>	<b>20.981</b>	<b>4.226</b>	<b>31.665</b>

**CASOS ACTIVOS CON MENORES EN SITUACIÓN DE VULNERABILIDAD POR NIVELES DE RIESGO**  
 (Datos acumulados desde el 13/03/2019 hasta el 30/06/2023)

Sistema de Seguimiento Integral en los casos de Violencia de Género (Sistema VioGén)

COMUNIDAD AUTÓNOMA / PROVINCIA	CASOS ACTIVOS VALORADOS CONFORME NUEVO PROTOCOLO-INSTRUCCIÓN 4/2019 (13/03/2019)					
	CASOS CON MENORES EN SITUACIÓN DE VULNERABILIDAD 					
	NO APRECIADO	BAJO	MEDIO	ALTO	EXTREMO	TOTAL
Almería	12	77	103	107	15	314
Cádiz	14	77	144	120	23	378
Córdoba	8	54	96	81	15	254
Granada	6	40	84	84	23	237
Huelva	4	43	55	49	8	159
Jaén	1	42	66	60	12	181
Málaga	20	104	114	125	29	392
Sevilla	22	108	181	186	40	537
<b>Andalucía</b>	<b>87</b>	<b>545</b>	<b>843</b>	<b>812</b>	<b>165</b>	<b>2.452</b>
Huesca	2	30	11	21		64
Teruel	1	7	7	6	1	22
Zaragoza	8	50	46	51	14	169
<b>Aragón</b>	<b>11</b>	<b>87</b>	<b>64</b>	<b>78</b>	<b>15</b>	<b>255</b>
<b>Principado de Asturias</b>	<b>13</b>	<b>56</b>	<b>77</b>	<b>52</b>	<b>7</b>	<b>205</b>
<b>Illes Balears</b>	<b>15</b>	<b>83</b>	<b>129</b>	<b>134</b>	<b>24</b>	<b>385</b>
Las Palmas	30	93	93	82	14	312
Santa Cruz de Tenerife	27	114	111	95	14	361
<b>Canarias</b>	<b>57</b>	<b>207</b>	<b>204</b>	<b>177</b>	<b>28</b>	<b>673</b>
<b>Cantabria</b>	<b>8</b>	<b>27</b>	<b>39</b>	<b>39</b>	<b>6</b>	<b>119</b>
Ávila	1	10	12	9	2	34
Burgos	5	22	20	28	7	82
León	5	18	23	18	1	65
Palencia	2	7	12	5		26
Salamanca	3	16	14	9		42
Segovia	1	5	13	12	4	35
Soria	7	9	3	7		26
Valladolid	4	19	19	19	3	64
Zamora	1	4	11	8		24
<b>Castilla y León</b>	<b>29</b>	<b>110</b>	<b>127</b>	<b>115</b>	<b>17</b>	<b>398</b>
Albacete	6	34	26	20	2	88
Ciudad Real	5	29	26	29	2	91
Cuenca	4	21	12	10	1	48
Guadalajara	2	18	30	22	4	76
Toledo	8	59	91	76	18	252
<b>Castilla-La Mancha</b>	<b>25</b>	<b>161</b>	<b>185</b>	<b>157</b>	<b>27</b>	<b>555</b>
Alicante/Alacant	15	99	180	186	48	528
Castellón/Castelló	8	55	92	105	16	276
Valencia/València	28	168	198	220	47	661
<b>Comunitat Valenciana</b>	<b>51</b>	<b>322</b>	<b>470</b>	<b>511</b>	<b>111</b>	<b>1.465</b>
Badajoz	6	46	60	43	10	165
Cáceres	3	23	38	29	7	100
<b>Extremadura</b>	<b>9</b>	<b>69</b>	<b>98</b>	<b>72</b>	<b>17</b>	<b>265</b>
A Coruña	10	50	79	63	7	209
Lugo	5	15	26	18	3	67
Ourense	2	10	16	17	5	50
Pontevedra	13	32	43	52	2	142
<b>Galicia</b>	<b>30</b>	<b>107</b>	<b>164</b>	<b>150</b>	<b>17</b>	<b>468</b>
<b>Comunidad de Madrid</b>	<b>57</b>	<b>268</b>	<b>361</b>	<b>392</b>	<b>87</b>	<b>1.165</b>
<b>Región de Murcia</b>	<b>28</b>	<b>117</b>	<b>161</b>	<b>141</b>	<b>16</b>	<b>463</b>
<b>Comunidad Foral de Navarra</b>	<b>13</b>	<b>31</b>	<b>58</b>	<b>62</b>	<b>7</b>	<b>171</b>
<b>La Rioja</b>	<b>6</b>	<b>17</b>	<b>35</b>	<b>23</b>	<b>2</b>	<b>83</b>
<b>Ceuta</b>	<b></b>	<b>4</b>	<b>4</b>	<b>8</b>	<b>3</b>	<b>19</b>
<b>Melilla</b>	<b>4</b>	<b>6</b>	<b>4</b>	<b>13</b>	<b>2</b>	<b>29</b>
<b>TOTAL</b>	<b>443</b>	<b>2.217</b>	<b>3.023</b>	<b>2.936</b>	<b>551</b>	<b>9.170</b>






## CASOS ACTIVOS CON MENORES EN SITUACION DE RIESGO POR NIVELES DE RIESGO

(Datos acumulados desde el 13/03/2019 hasta el 30/06/2023)

## Sistema de Seguimiento Integral en los casos de Violencia de Género (Sistema VioGén)

COMUNIDAD AUTÓNOMA / PROVINCIA	CASOS ACTIVOS VALORADOS CONFORME NUEVO PROTOCOLO-INSTRUCCIÓN 4/2019 (13/03/2019)			
	CASOS CON MENORES EN SITUACION DE RIESGO 			
	MEDIO	ALTO	EXTREMO	TOTAL
Almería	17	72	19	108
Cádiz	20	91	29	140
Córdoba	16	63	23	102
Granada	10	60	23	93
Huelva	6	35	7	48
Jaén	5	59	20	84
Málaga	16	93	53	162
Sevilla	29	133	55	217
<b>Andalucía</b>	<b>119</b>	<b>606</b>	<b>229</b>	<b>954</b>
Huesca	1	13	4	18
Teruel	2	1	2	5
Zaragoza	5	35	11	51
<b>Aragón</b>	<b>8</b>	<b>49</b>	<b>17</b>	<b>74</b>
<b>Principado de Asturias</b>	<b>6</b>	<b>48</b>	<b>13</b>	<b>67</b>
<b>Illes Balears</b>	<b>16</b>	<b>150</b>	<b>65</b>	<b>231</b>
Las Palmas	14	68	19	101
Santa Cruz de Tenerife	19	98	22	139
<b>Canarias</b>	<b>33</b>	<b>166</b>	<b>41</b>	<b>240</b>
<b>Cantabria</b>	<b>6</b>	<b>31</b>	<b>11</b>	<b>48</b>
Ávila		12	1	13
Burgos	9	44	8	61
León	1	15	4	20
Palencia	1	9	1	11
Salamanca		15	2	17
Segovia		13	3	16
Soria		1	2	3
Valladolid	2	5	2	9
Zamora	3	3		6
<b>Castilla y León</b>	<b>16</b>	<b>117</b>	<b>23</b>	<b>156</b>
Albacete	1	14	2	17
Ciudad Real	3	22	3	28
Cuenca		6		6
Guadalajara		18	4	22
Toledo	9	57	15	81
<b>Castilla-La Mancha</b>	<b>13</b>	<b>117</b>	<b>24</b>	<b>154</b>
Alicante/Alacant	31	197	70	298
Castellón/Castelló	11	105	50	166
Valencia/València	27	149	74	250
<b>Comunitat Valenciana</b>	<b>69</b>	<b>451</b>	<b>194</b>	<b>714</b>
Badajoz	5	32	8	45
Cáceres	7	28	18	53
<b>Extremadura</b>	<b>12</b>	<b>60</b>	<b>26</b>	<b>98</b>
A Coruña	16	55	18	89
Lugo	3	19	4	26
Ourense	4	11	3	18
Pontevedra	9	55	8	72
<b>Galicia</b>	<b>32</b>	<b>140</b>	<b>33</b>	<b>205</b>
<b>Comunidad de Madrid</b>	<b>49</b>	<b>312</b>	<b>122</b>	<b>483</b>
<b>Región de Murcia</b>	<b>21</b>	<b>133</b>	<b>40</b>	<b>194</b>
<b>Comunidad Foral de Navarra</b>	<b>7</b>	<b>30</b>	<b>15</b>	<b>52</b>
<b>La Rioja</b>	<b>2</b>	<b>15</b>	<b>2</b>	<b>19</b>
<b>Ceuta</b>	<b>2</b>	<b>11</b>	<b>3</b>	<b>16</b>
<b>Melilla</b>	<b>1</b>	<b>3</b>	<b>1</b>	<b>5</b>
<b>TOTAL</b>	<b>412</b>	<b>2.439</b>	<b>859</b>	<b>3.710</b>